

## Paro Registrado.

**Diciembre 2021**

### FICHA TERRITORIAL: Comarca Cinca Medio

Unidad: nº personas

Fuente: Instituto Aragonés de Empleo

#### Por grupo de edad y sexo

	Total	Hombres	Mujeres
16-19	13	8	5
20-24	76	32	44
25-29	82	42	40
30-34	78	24	54
35-39	116	40	76
40-44	95	34	61
45-49	95	31	64
50-54	128	48	80
55-59	136	51	85
60-64	131	51	80
<b>Total</b>	<b>950</b>	<b>361</b>	<b>589</b>

#### Por sector de actividad económica y sexo

CNAE-2009	Total	Hombres	Mujeres
Agricultura, ganadería y pesca	66	42	24
Industria y energía	142	81	61
Construcción	66	63	3
Servicios	608	160	448
Sin empleo anterior	68	15	53
<b>Total</b>	<b>950</b>	<b>361</b>	<b>589</b>

#### Por sección de actividad económica y sexo

CNAE-2009	Total	Hombres	Mujeres
Agricultura, ganadería, silvicultura y pesca	66	42	24
Industrias extractivas	1	1	0
Industria manufacturera	131	71	60
Suministro de energía eléctrica, gas, vapor y aire acondicionado	6	6	0
Suministro de agua, actividades de saneamiento, gestión de residuos y descontaminación	4	3	1
Construcción	66	63	3
Comercio al por mayor y al por menor; reparación de vehículos de motor y motocicletas	125	22	103
Transporte y almacenamiento	31	20	11
Hostelería	110	21	89
Información y comunicaciones	12	2	10
Actividades financieras y de seguros	6	1	5
Actividades profesionales, científicas y técnicas	29	8	21
Actividades administrativas y servicios auxiliares	160	61	99
Administración Pública y defensa; Seguridad Social obligatoria	27	11	16
Educación	19	4	15
Actividades sanitarias y de servicios sociales	51	4	47
Actividades artísticas, recreativas y de entretenimiento	8	2	6
Otros servicios	14	4	10
Actividades de los hogares como empleadores de personal doméstico; actividades de los hogares como productores de bienes y servicios para uso propio	16	0	16
Sin clasificar	68	15	53
<b>Total</b>	<b>950</b>	<b>361</b>	<b>589</b>

La actividad económica indica aquélla en la que el parado realizó su último trabajo, según la Clasificación Nacional de Actividades Económicas de 2009 (CNAE-2009)

## Paro Registrado.

**Diciembre 2021**

FICHA TERRITORIAL: **Comarca Cinca Medio**

Unidad: nº personas

Fuente: Instituto Aragonés de Empleo

### Por nivel de formación y sexo

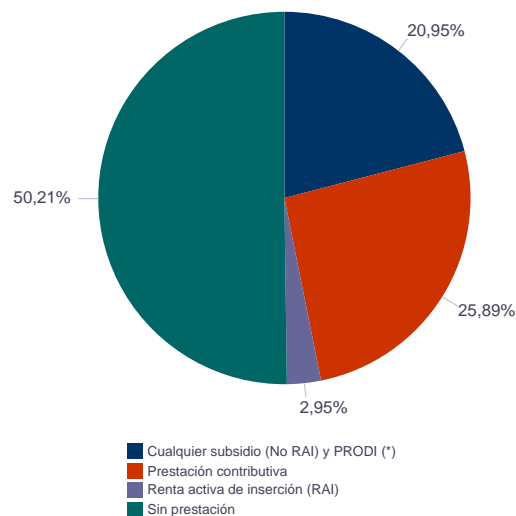
		Total	Hombres	Mujeres
<b>Educación primaria</b>	Educación Primaria o inferior	339	137	202
		<b>339</b>	<b>137</b>	<b>202</b>
<b>Primera etapa de educación secundaria</b>	Primera etapa de educación secundaria	356	156	200
		<b>356</b>	<b>156</b>	<b>200</b>
<b>Segunda etapa de educación secundaria</b>	Bachillerato	53	15	38
	Enseñanza media de formación profesional	86	21	65
		<b>139</b>	<b>36</b>	<b>103</b>
<b>Enseñanza superior</b>	Enseñanza superior de formación profesional	53	16	37
	Enseñanza superior universitaria	63	16	47
		<b>116</b>	<b>32</b>	<b>84</b>
<b>Total</b>		<b>950</b>	<b>361</b>	<b>589</b>

NOTA: La tabla de nivel de formación se basa en la Clasificación Nacional de Educación 2000 (INE). Se ha seleccionado el nivel educativo más alto adquirido por el demandante parado.

### Por tipo de prestación y sexo

	Total	Hombres	Mujeres
Sin prestación	477	154	323
Prestación contributiva	246	122	124
Cualquier subsidio (No RAI) y PRODI (*)	199	72	127
Renta activa de inserción (RAI)	28	13	15
<b>Total</b>	<b>950</b>	<b>361</b>	<b>589</b>

(\*) PRODI= Programa temporal de protección por desempleo e inserción, RAI = Renta activa de inserción.



## Paro Registrado.

**Diciembre 2021**

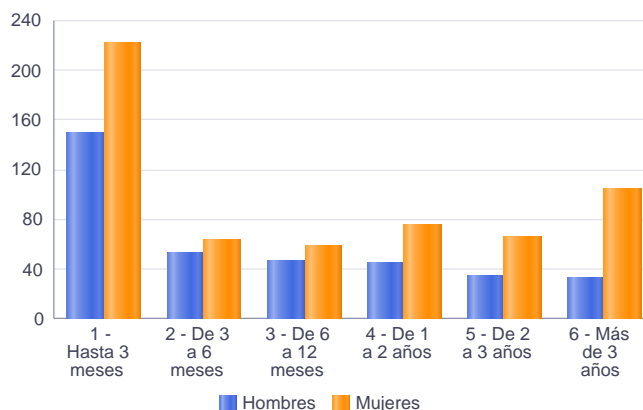
FICHA TERRITORIAL: **Comarca Cinca Medio**

Unidad: nº personas

Fuente: Instituto Aragonés de Empleo

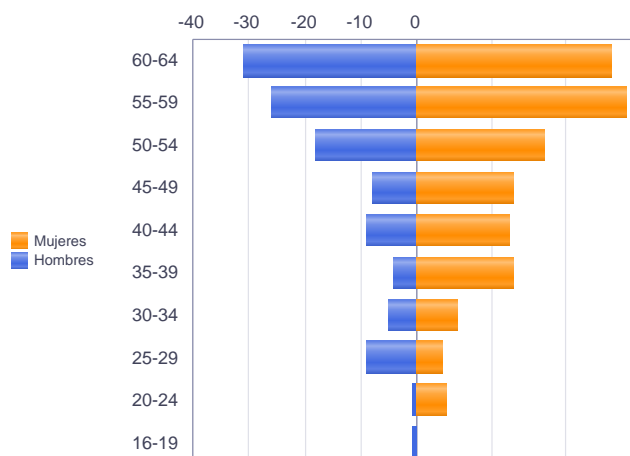
### Por tiempo en situación laboral como desempleado y sexo

		Total	Hombres	Mujeres
<b>Corta Duración</b>	Hasta 3 meses	372	150	222
	De 3 a 6 meses	117	53	64
	De 6 a 12 meses	104	46	58
		<b>593</b>	<b>249</b>	<b>344</b>
<b>Larga Duración</b>	De 1 a 2 años	120	45	75
	De 2 a 3 años	100	34	66
	Más de 3 años	137	33	104
		<b>357</b>	<b>112</b>	<b>245</b>
<b>Total</b>		<b>950</b>	<b>361</b>	<b>589</b>



### Parados de larga duración\* por grupo de edad y sexo

	Total	Hombres	Mujeres
16-19	1	1	0
20-24	9	1	8
25-29	16	9	7
30-34	16	5	11
35-39	30	4	26
40-44	34	9	25
45-49	34	8	26
50-54	52	18	34
55-59	82	26	56
60-64	83	31	52
<b>Total</b>	<b>357</b>	<b>112</b>	<b>245</b>



\* Más de 12 meses como desempleado

Piramide por valores Absolutos

## Paro Registrado.

**Diciembre 2021**

FICHA TERRITORIAL: **Comarca Cinca Medio**

Unidad: nº personas

Fuente: Instituto Aragonés de Empleo

### Por sector de actividad económica, nacionalidad y sexo

	Españoles			Extranjeros comunitarios (UE-27)			Extranjeros no comunitarios		
	Total	Hombres	Mujeres	Total	Hombres	Mujeres	Total	Hombres	Mujeres
Agricultura, ganadería y pesca	45	24	21	4	2	2	17	16	1
Construcción	52	49	3	7	7	0	7	7	0
Industria y energía	112	68	44	13	6	7	17	7	10
Servicios	480	124	356	54	13	41	74	23	51
Sin empleo anterior	31	8	23	8	2	6	29	5	24
<b>Total</b>	<b>720</b>	<b>273</b>	<b>447</b>	<b>86</b>	<b>30</b>	<b>56</b>	<b>144</b>	<b>58</b>	<b>86</b>

### Ranking de ocupaciones más solicitadas por los demandantes parados, por sexo

Cod. Ocupación	Ocupación	Total	Hombres	Mujeres
97001104	Peones de la industria manufacturera, en general	284	140	144
92101050	Personal de limpieza o limpiadores en general	282	26	256
52201079	Dependientes de comercio, en general	202	10	192
95111016	Peones agrícolas, en general	121	80	41
43091029	Empleados administrativos, en general	114	9	105
51201049	Camareros, en general	100	24	76
97001056	Peones de la industria de la alimentación, bebidas y tabaco	98	31	67
96021013	Peones de la construcción de edificios	91	90	1
98201011	Reponedores de hipermercado	88	19	69
98111024	Mozos de carga y descarga, almacén y/o mercado de abastos	84	69	15
55001018	Cajeros de comercio	84	2	82
93101024	Pinches de cocina	73	8	65
91001018	Empleados de hogar	57	1	56
58911011	Asistentes, acompañantes de personas	48	1	47
83331015	Conductores-operadores de carretillas elevadoras, en general	47	44	3
84121035	Conductores de furgonetas, hasta 3,5 t.	41	36	5
44121057	Recepcionistas-telefonistas en oficinas, en general	40	0	40
97001010	Embaladores-empaquetadores-etiquetadores, a mano	39	4	35
96011029	Peones de obras públicas, en general	37	30	7
57221018	Cuidadores de niños en domicilio	35	0	35
36131039	Técnicos administrativos, en general	35	5	30

NOTA: Cada demandante puede solicitar hasta 6 ocupaciones.